

## ACTUALIZAR FIRMWARE POR MEDIO DE USB

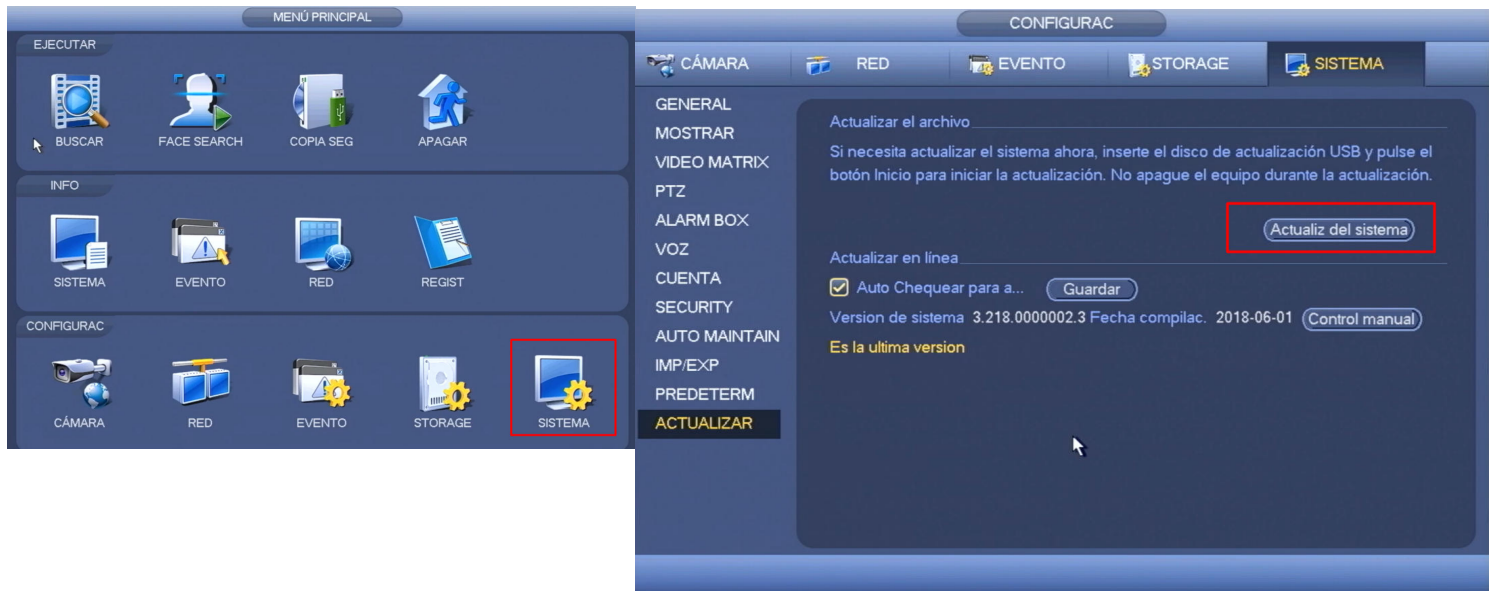
**⚠ IMPORTANTE:** Realizar el procedimiento con el usuario admin

### Paso 1

Insertamos nuestra memoria USB con el firmware en el HCVR-DVR-NVR, se recomienda que se encuentre formateada en modo FAT-32 ya que algunos modelos no reconocen NTFS

### Paso 2:

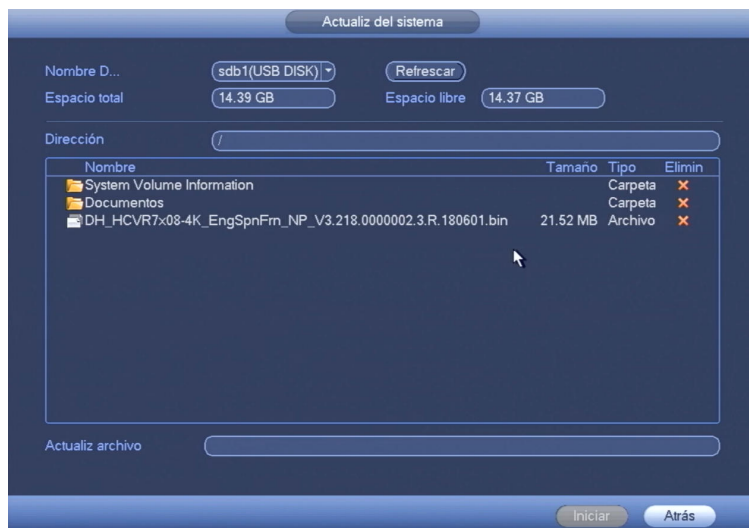
Abrimos el menú principal y nos dirigimos al menú Sistema/Actualizar y elegimos la opción Actualizar sistema



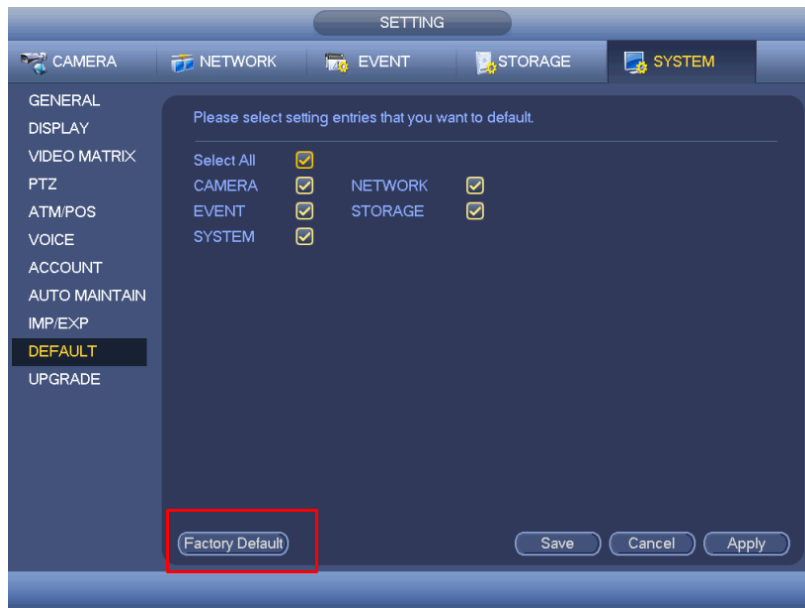
### Paso 3

Seleccionamos el firmware para actualizar y presionamos iniciar

Una vez terminada la actualización se reiniciará el equipo



Luego de realizar la actualización se deberá hacer un reset de fábrica del equipo, esto se realiza en el menú Sistema/Defecto/ Factory Default



**IMPORTANTE** ⚠️

**SI AL MOMENTO DE ACTUALIZAR EL FIRMWARE SE APAGA EL EQUIPO, ESTE SE BLOQUEARÁ**

También podemos actualizar el firmware mediante el Web Service del equipo

